

СМОТРОВЫЕ СТЕКЛА С ИНДИКАЦИЕЙ ПОТОКА

F-NAW-1 С ТЕФЛОНЫМ ШАРИКОМ

F-NAW-2 С ВИНТОМ

Параметры

Применение: для газов и жидкостей

Материал: Корпус – SS316, Полипропилен или ПВХДФ; Уплотнительное кольцо – Витон или EPDM;

Шарик – Тефлон; Окно – закаленное стекло; Винт PP+10% стекловолокно; шток винта – SS316

Рабочая температура: NAW-1: (1) Корпус SS316 с кольцом из Витона от -15°C до 200°C;

(2) Корпус SS316 с кольцом из EPDM от -20°C до 120°C;

(3) Корпус Пластик с кольцом из Витона или EPDM от 0°C до 60°C;

(4) Корпус ПВХДФ с кольцом из Витона от -15°C до 100°C;

(5) Корпус ПВХДФ с кольцом из EPDM от -20°C до 100°C;

NAW-2: (1) Корпус SS316 с кольцом из Витона или EPDM от -15°C до 120°C;

Рабочее давление: Металл до 16 бар; Пластик до 8 бар; ПВХДФ до 10 бар

Подсоединение: резьбовое

Размеры: Резьба 1/4", 3/8", 1/2", 3/4", 1 1/4", 1 1/2" NPT или BSP внутренняя по запросу

Направление потока: NAW-1: слева направо или справа налево

NAW-2: Доступно любое

Расход

F-NAW-1: С тефлоновым шариком

Размеры	1/4"	3/8"	1/2"	3/4"	1"	1 1/4"	1 1/2"
Мин.расход (л/мин)	0.12	0.12	0.15	2.5	2.9	11.5	16.5
Макс.расход (л/мин)	1.12	1.12	1.15	5.5	6.0	17.0	22.0
ΔP (2м/сек) бар	0.15	0.15	0.19	0.18	0.45	0.20	0.25

F-NAW-2: С винтом

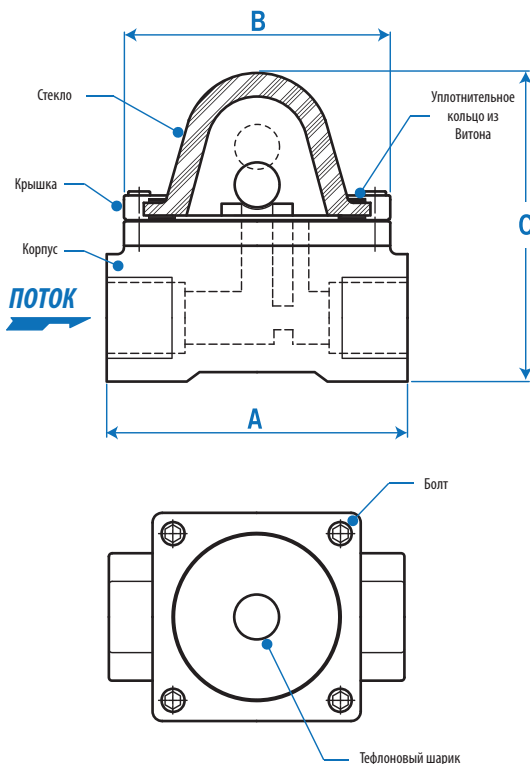
Размеры	1/4"	3/8"	1/2"	3/4"	1"
Мин.расход (л/мин)	0.8	0.9	1.1	1.4	2.0
Макс.расход (л/мин)	31	41	56	95	145
ΔP (2м/сек) бар	0.15	0.18	0.21	0.20	0.50

Замечание.

Значение в таблице указаны для Воды

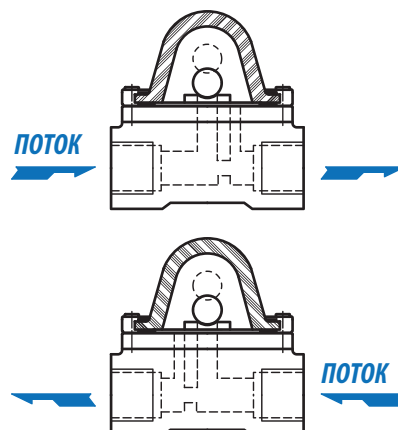
Размеры

(А) NAW-1 С тефлоновым шариком



Size	1/4"	3/8"	1/2"	3/4"	1"	1 1/4"	1 1/2"
A	76	76	76	89	89	117	117
B	63	63	63	63	63	75	75
C	79	79	79	95	95	125	125

Направление потока: Только горизонтальное



F-NAW-1

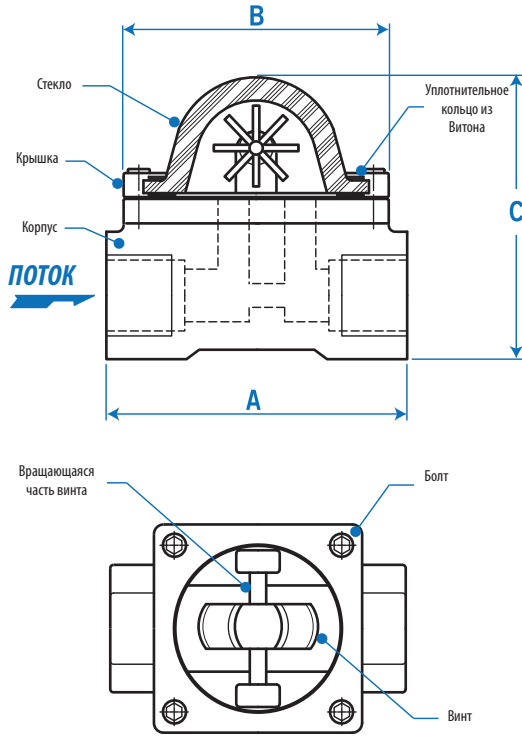


F-NAW-1
(пластик)



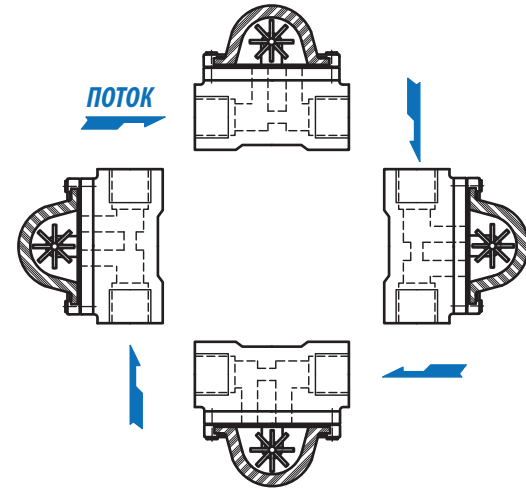
F-NAW-2

(B) NAW-2 С ВИНТОМ



Size	1/4"	3/8"	1/2"	3/4"	1"
A	76	76	76	89	89
B	63	63	63	63	63
C	65	65	65	83	83

Направление потока: Доступно любое



Подбор заказного кода

F - **NAW** - **1** - **S** - **V** - **1** - **1**

Модель	
1	С тефлоновым шариком
2	С винтом

Материал уплотнительного кольца	
V	Витон
E	EPDM
O	Опция

Резьба	
1	NPT
2	G
3	опция

Материал корпуса	
S	SS316
P	Полипропилен (только для NAW-1 и подсоединения от 1/4" до 1")
D	ПВДФ (только для NAW-1 и подсоединения от 1/4" до 1")

Размер подсоединения внутр.	
1	1/4"
2	3/8"
3	1/2"
4	3/4"
5	1"
6	1 1/4" недоступно для F-NAW-2
7	1 1/2" недоступно для F-NAW-2